



Matematický ústav AV ČR, v. v. i.

Výsledky dotazníkového šetření: Průzkum motivace zaměstnanců MÚ AV

Tento průzkum byl uskutečněn v rámci projektu OPVVV č. CZ.02.2.69/0.0/0.0/18_054/0014664 „Matematický ústav AV ČR usiluje o HR Award - zavedení profesionálního řízení lidských zdrojů“



EVROPSKÁ UNIE
Evropské strukturální a investiční fondy
Operační program Výzkum, vývoj a vzdělávání



Základní údaje



Název výzkumu

Průzkum motivace zaměstnanců MÚ AV



Jazyk dotazníku

 CS



Veřejná adresa dotazníku

<https://www.surveio.com/survey/d/H8K1R8R9E4M2Q9R7D>



První odpověď
Poslední odpověď

06. 04. 2020

30. 04. 2020



Doba trvání

25 dnů

Statistika respondentů

27

Počet návštěv

19

Počet dokončených

0

Počet nedokončených

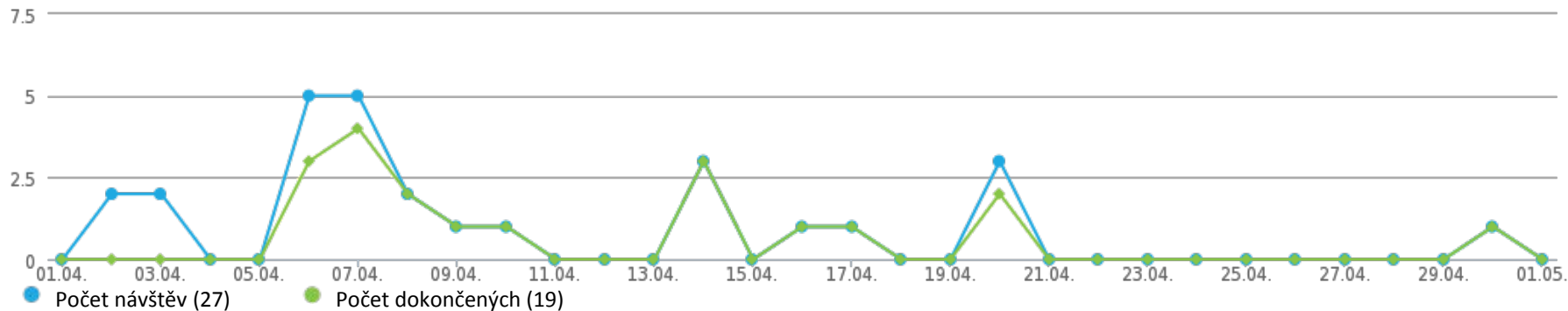
8

Pouze zobrazení

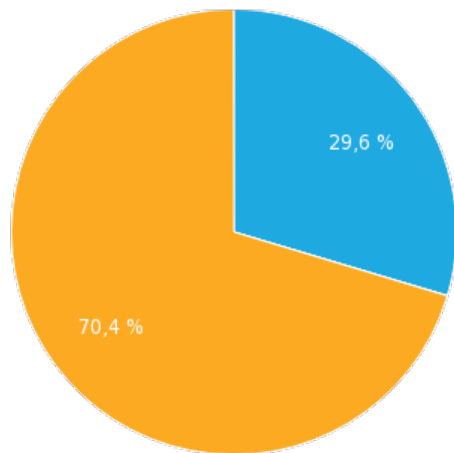
70.4%

Celková úspěšnost
vyplnění dotazníku

Historie návštěv (06. 04. 2020 - 30. 04. 2020)

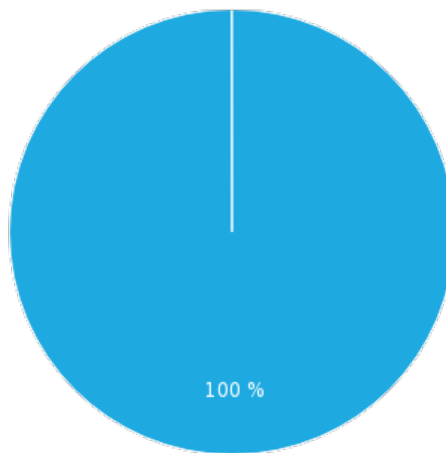


Celkem návštěv



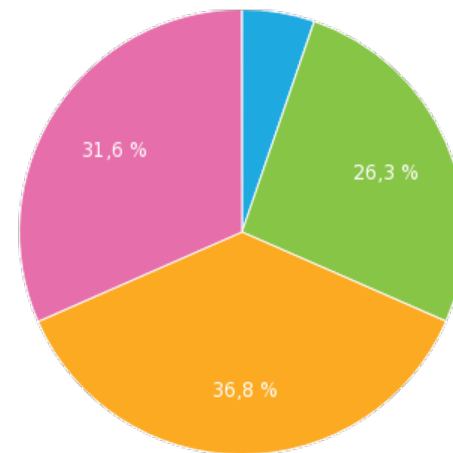
- Pouze zobrazeno (29.6 %)
- Nedokončeno (0 %)
- Dokončeno (70.4 %)

Zdroje návštěv



- Přímý odkaz (100 %)

Čas vyplňování dotazníku



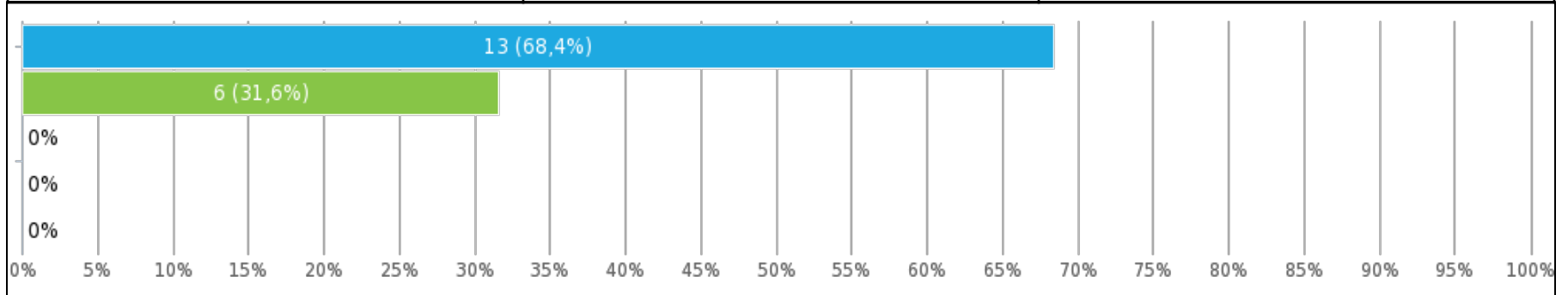
- 2-5 min. (5.3 %)
- 5-10 min. (26.3 %)
- 10-30 min. (36.8 %)
- 30-60 min. (31.6 %)

Jak smysluplná je podle Vás Vaše práce?

Počet hvězdiček 4,7/5

Hvězdičkové hodnocení, zodpovězeno 19x, nezodpovězeno 0x

Možnosti odpovědí	Responzí	Podíl
5/5 ★★★★★ Nejvíce smysluplná	13	68.42%
4/5 ★★★★☆	6	31.58%
3/5 ★★★☆☆	0	0%
2/5 ★★☆☆☆	0	0%
1/5 ★☆☆☆☆ Nejméně smysluplná	0	0%

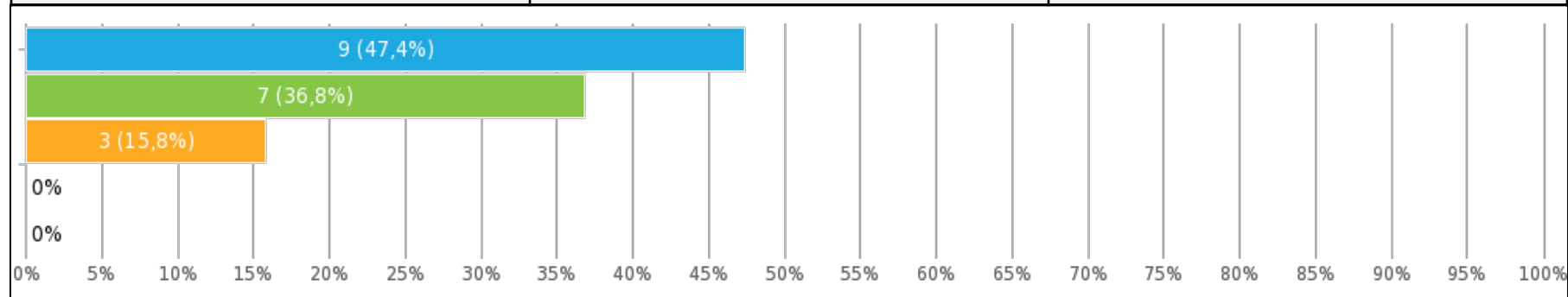


Je pro Vás Vaše práce výzvou?

Počet hvězdiček 4,3/5

Hvězdičkové hodnocení, zodpovězeno 19x, nezodpovězeno 0x

Možnosti odpovědí	Responzí	Podíl
5/5 ★★★★★ Nejvíce	9	47.37%
4/5 ★★★★☆	7	36.84%
3/5 ★★★☆☆	3	15.79%
2/5 ★★☆☆☆	0	0%
1/5 ★☆☆☆☆ Nejméně	0	0%

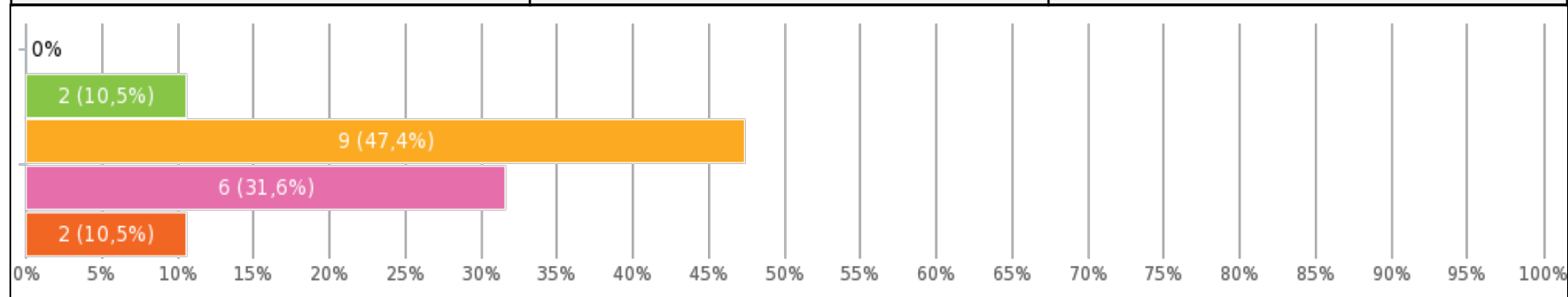


Jak často máte pocit, že se během svého typického týdne cítíte přepracovaný/á?

Počet hvězdiček 2,6/5


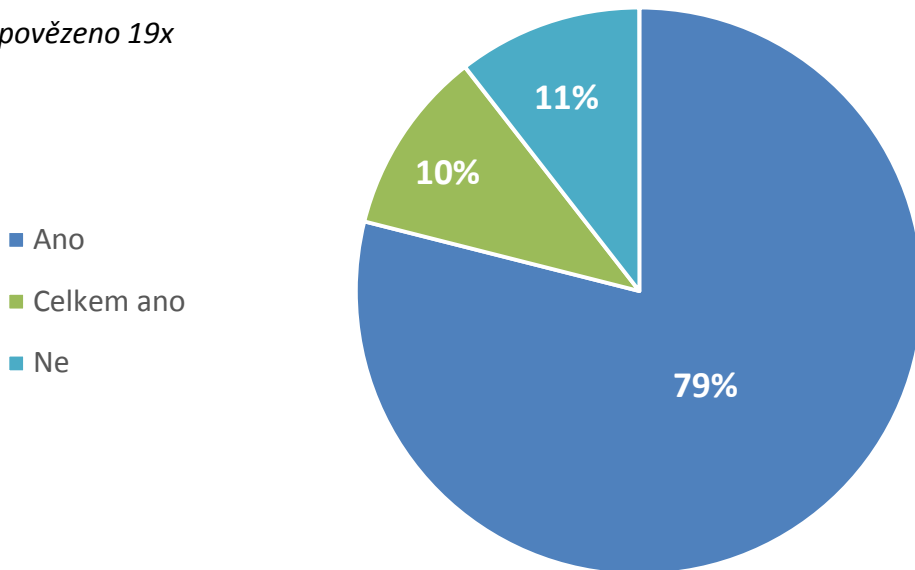
Hvězdičkové hodnocení, zodpověženo 19x, nezodpověženo 0x

Možnosti odpovědí	Responzí	Podíl
5/5 ★★★★★ Velmi často	0	0%
4/5 ★★★★☆	2	10.53%
3/5 ★★★☆☆	9	47.37%
2/5 ★★☆☆☆	6	31.58%
1/5 ★☆☆☆☆ Vůbec	2	10.53%



Jste za svou práci adekvátně platově ohodnocen/a?

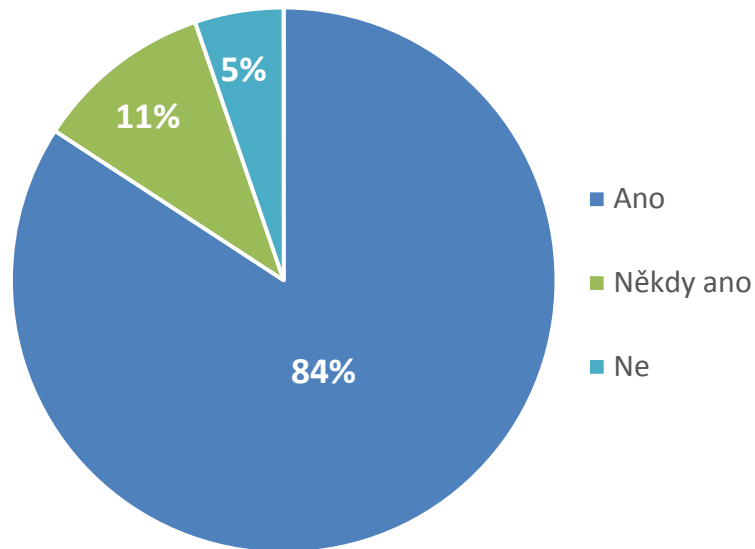
Textová odpověď, zodpovězeno 19x



- ✓ 79% respondentů se domnívá, že jsou za svou práci adekvátně platově ohodnoceni
- ✓ 10% respondentů se domnívá, že celkem ano, ale více by bylo lépe
- ✓ 11% respondentů si myslí, že není adekvátně platově ohodnoceno

Respektují podle Vás spolupracovníci Vaše odborné názory?

Textová odpověď, zodpovězeno 19x



- ✓ 84% respondentů se domnívá, že kolegové odborné názory respektují
- ✓ 11% respondentů si myslí, že jen někdy
- ✓ 5% respondentů si myslí, že kolegové jejich odborné názory spíše nerespektují

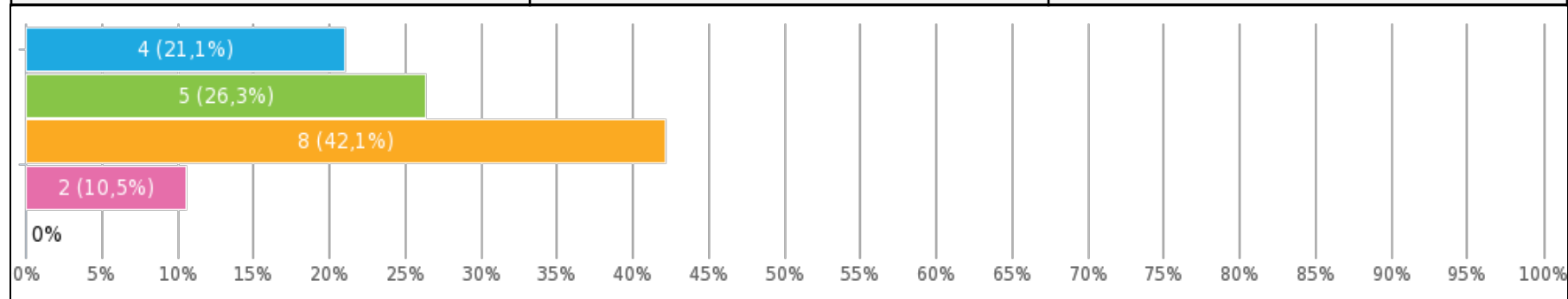


Jak často Vám pomáhají zadané úkoly rozvíjet se po profesionální stránce?

Počet hvězdiček 3,6/5

Hvězdičkové hodnocení, zodpovězeno 19x, nezodpovězeno 0x

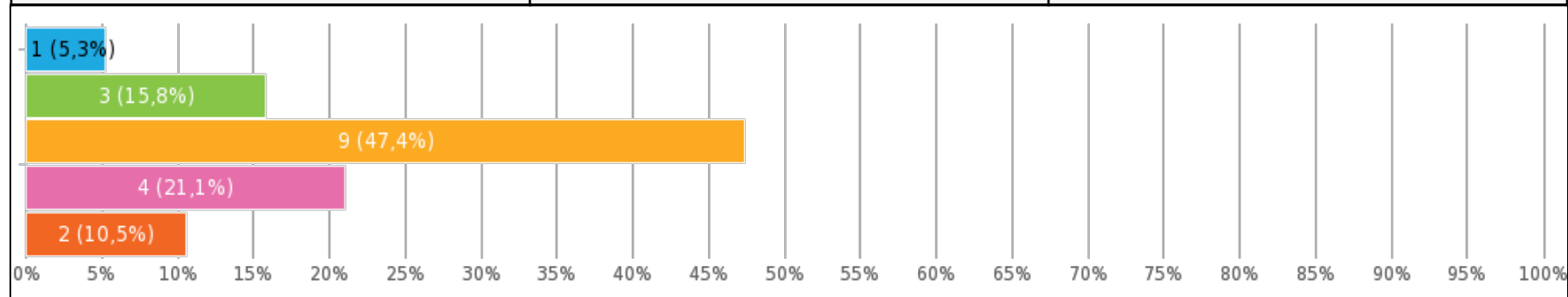
Možnosti odpovědí	Responzí	Podíl
5/5 ★★★★★ Velmi často	4	21.05%
4/5 ★★★★☆	5	26.32%
3/5 ★★★☆☆	8	42.11%
2/5 ★★☆☆☆	2	10.53%
1/5 ★☆☆☆☆ Vůbec	0	0%



Máte možnost kariérního růstu?

Výběr z možností, zodpovězeno 19x, nezodpovězeno 0x

Možnosti odpovědí	Responzí	Podíl
Ano	1	5.26%
Spíše ano	3	15.79%
Spíše ne	9	47.37%
Ne	4	21.05%
Nevím	2	10.53%

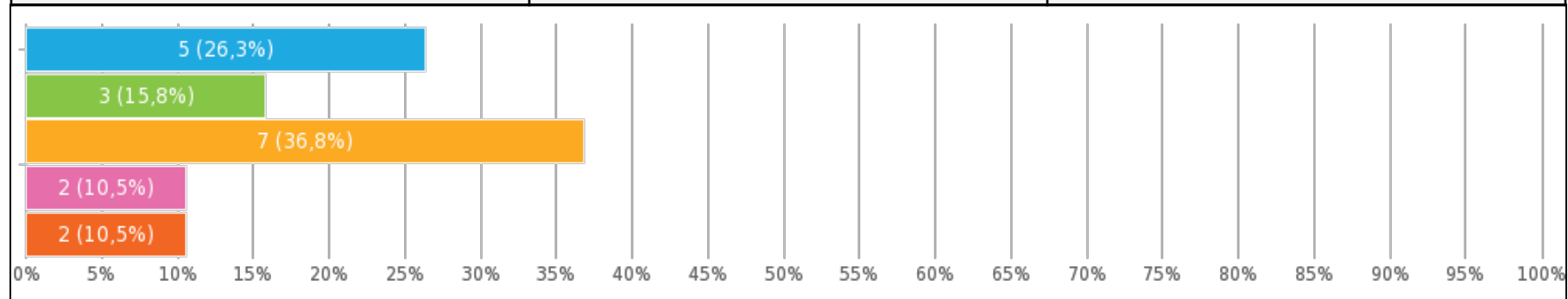


Jak jste spokojen/a se zaměstnaneckými benefity?

Počet hvězdiček 3,4/5

Hvězdičkové hodnocení, zodpovězeno 19x, nezodpovězeno 0x

Možnosti odpovědí	Responzí	Podíl
5/5 ★★★★★ Nejvíce spokojen	5	26.32%
4/5 ★★★★☆	3	15.79%
3/5 ★★★☆☆	7	36.84%
2/5 ★★☆☆☆	2	10.53%
1/5 ★☆☆☆☆ Nejméně spokojen	2	10.53%

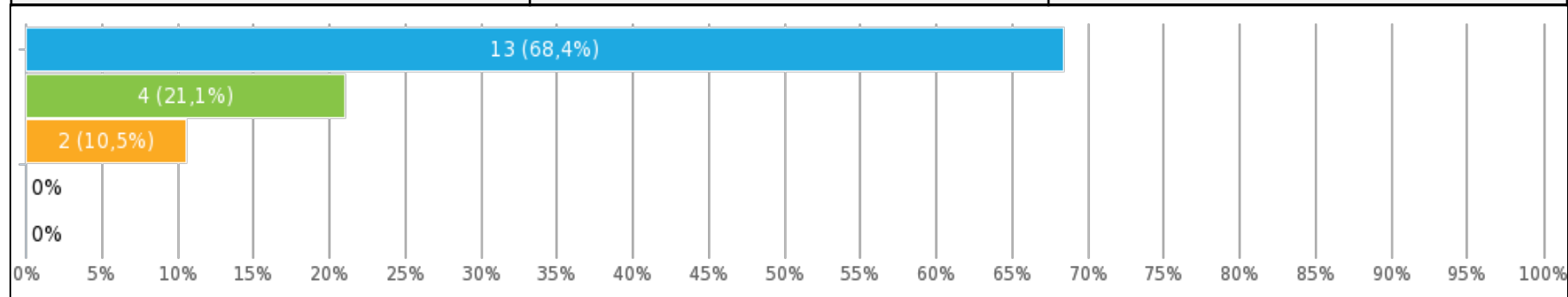


Jste spokojen/a se svým zaměstnáním?

Počet hvězdiček 4,6/5

Hvězdičkové hodnocení, zodpovězeno 19x, nezodpovězeno 0x

Možnosti odpovědí	Responzí	Podíl
5/5 ★★★★★ Nejvíce spokojen	13	68.42%
4/5 ★★★★☆	4	21.05%
3/5 ★★★☆☆	2	10.53%
2/5 ★★☆☆☆	0	0%
1/5 ★☆☆☆☆ Nejméně spokojen	0	0%

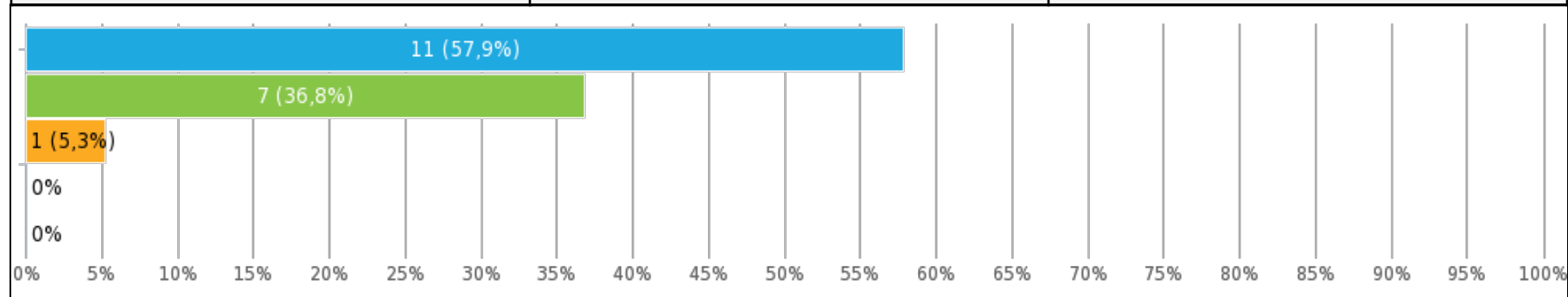


Jste hrdý/á na Matematický ústav jako na svého zaměstnavatele?

Počet hvězdiček 4,5/5

Hvězdičkové hodnocení, zodpovězeno 19x, nezodpovězeno 0x

Možnosti odpovědí	Responzí	Podíl
5/5 ★★★★★ Nejvíce hrdý	11	57.89%
4/5 ★★★★☆	7	36.84%
3/5 ★★★☆☆	1	5.26%
2/5 ★★☆☆☆	0	0%
1/5 ★☆☆☆☆ Nejméně hrdý	0	0%

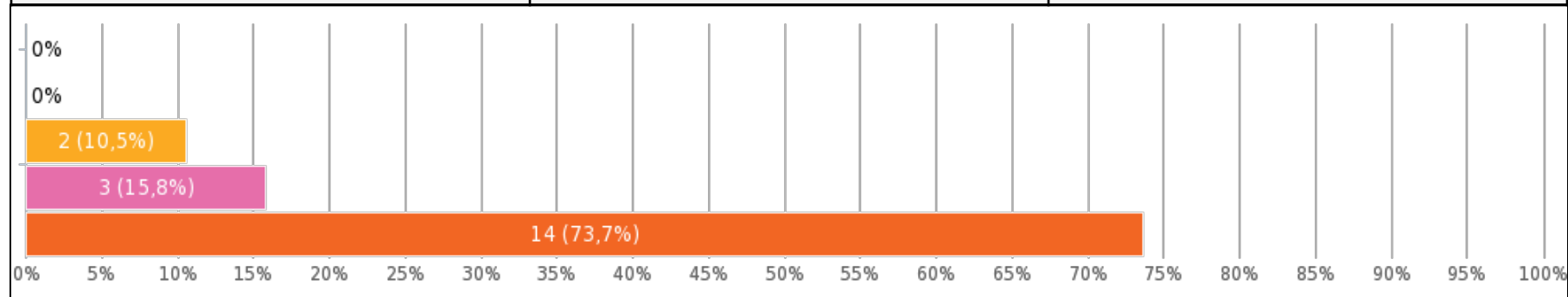


Jak pravděpodobné je, že byste hledal jiné zaměstnání?

Počet hvězdiček 1,4/5

Hvězdičkové hodnocení, zodpovězeno 19x, nezodpovězeno 0x

Možnosti odpovědí	Responzí	Podíl
5/5 ★★★★★ Nejvíce pravděpodobné	0	0%
4/5 ★★★★☆	0	0%
3/5 ★★★☆☆	2	10.53%
2/5 ★★☆☆☆	3	15.79%
1/5 ★☆☆☆☆ Nejméně pravděpodobné	14	73.68%

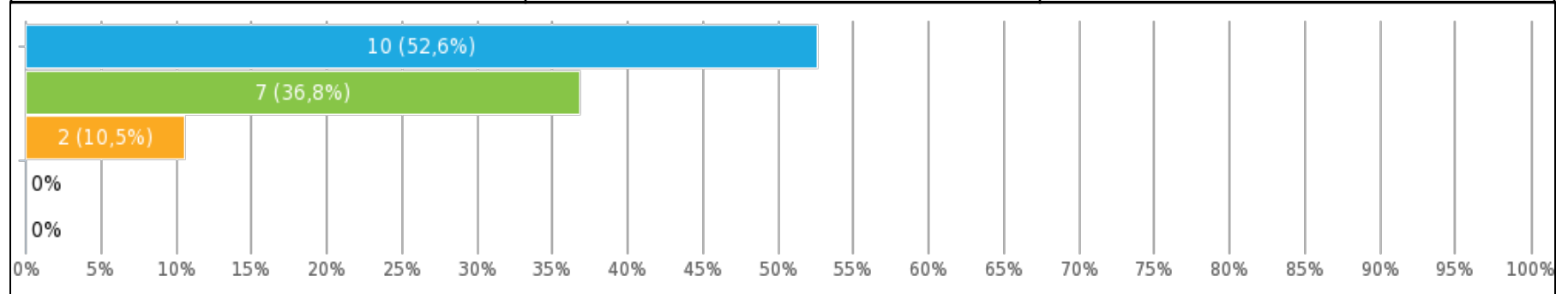


Jste spokojen/a se stylem řízení, který je v Matematickém ústavu nastaven?

Počet hvězdiček 4,4/5

Hvězdičkové hodnocení, zodpovězeno 19x, nezodpovězeno 0x

Možnosti odpovědí	Responzí	Podíl
5/5 ★★★★★ Nejvíce spokojen	10	52.63%
4/5 ★★★★☆	7	36.84%
3/5 ★★★☆☆	2	10.53%
2/5 ★★☆☆☆	0	0%
1/5 ★☆☆☆☆ Nejméně spokojen	0	0%

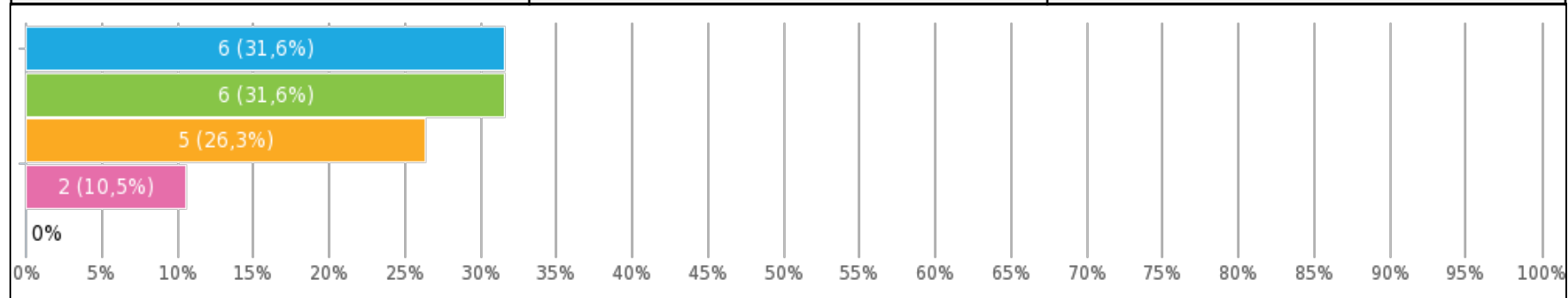


Jak Váš pracovní výkon ovlivňuje motivace?

Počet hvězdiček 3,8/5

Hvězdičkové hodnocení, zodpovězeno 19x, nezodpovězeno 0x

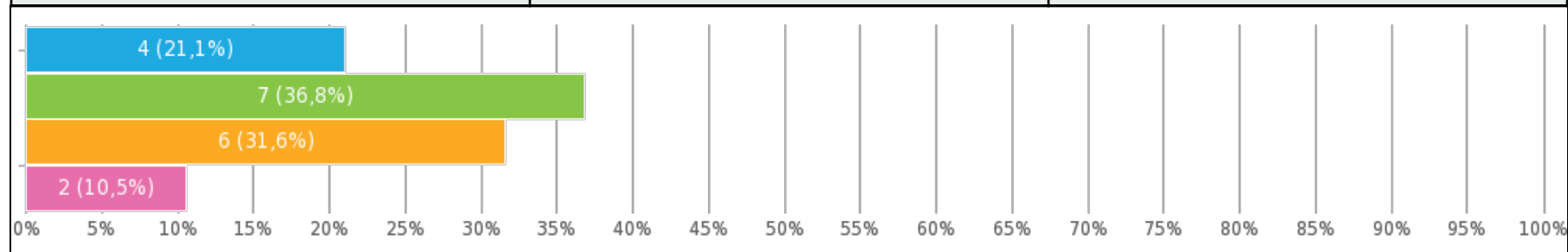
Možnosti odpovědí	Responzí	Podíl
5/5 ★★★★★ Nejvíce	6	31.58%
4/5 ★★★★☆	6	31.58%
3/5 ★★★☆☆	5	26.32%
2/5 ★★☆☆☆	2	10.53%
1/5 ★☆☆☆☆ Nejméně	0	0%



Měl/a byste zájem o motivační program pro zaměstnance?

Výběr z možností, zodpovězeno 19x, nezodpovězeno 0x

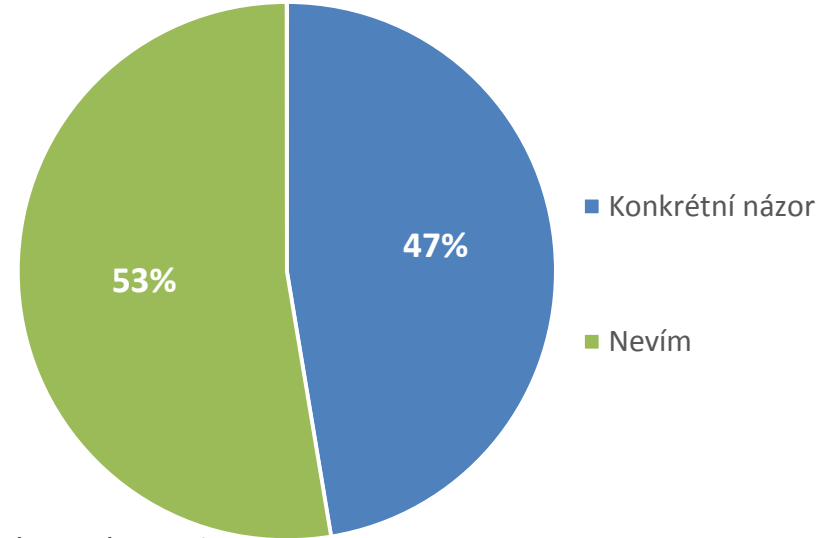
Možnosti odpovědí	Responzí	Podíl
Ano	4	21.05%
Spíše ano	7	36.84%
Spíše ne	6	31.58%
Ne	2	10.53%



Sdělte nám prosím, co konkrétně by Vás motivovalo k lepším výsledkům:

Textová odpověď, zodpovězeno 19x

- ✓ 47% respondentů sdělilo své motivační faktory
- ✓ 53% respondentů nemá představu (neví)



Hlavními motivačními faktory dle respondentů jsou:

- Uznání smysluplnosti práce okolím, vědomí toho, že jejich práce má smysl
- Větší svoboda v realizaci vlastních vizí a nápadů na zlepšení
- Předem stanovený a transparentní způsob odměňování
- Finanční odměna/platové ohodnocení
- Spolupráce

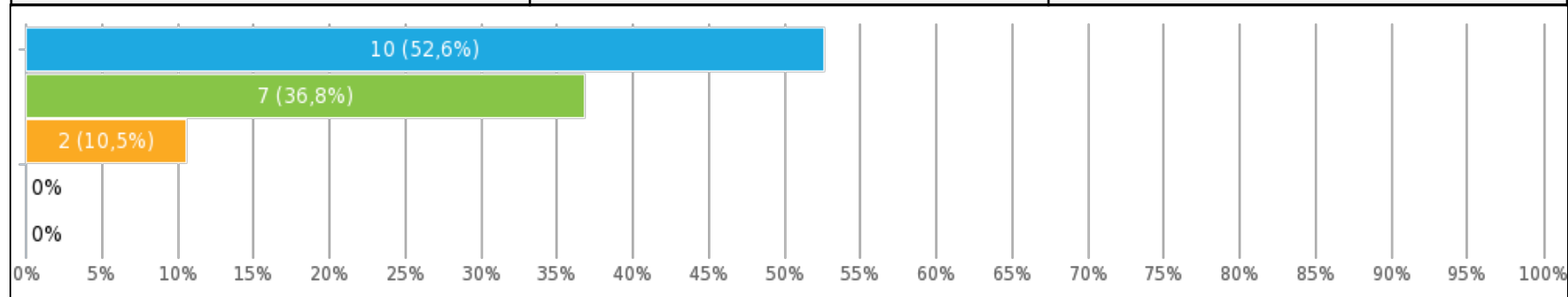


Jak jste se svou pozicí v Matematickém ústavu spokojen/a?

Počet hvězdiček 4,4/5

Hvězdičkové hodnocení, zodpovězeno 19x, nezodpovězeno 0x

Možnosti odpovědí	Responzí	Podíl
5/5 ★★★★★ Nejvíce spokojen	10	52.63%
4/5 ★★★★☆	7	36.84%
3/5 ★★★☆☆	2	10.53%
2/5 ★★☆☆☆	0	0%
1/5 ★☆☆☆☆ Nejméně spokojen	0	0%

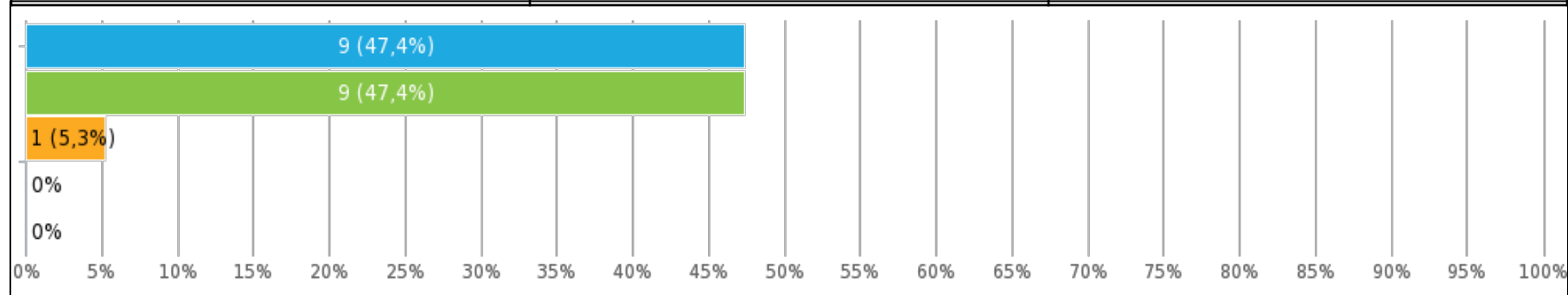


Ohodnoťte, jaká je, podle Vašeho názoru, celková kvalita Vámi odváděné práce?

Počet hvězdiček 4,4/5

Hvězdičkové hodnocení, zodpovězeno 19x, nezodpovězeno 0x

Možnosti odpovědí	Responzí	Podíl
5/5 ★★★★★ Nejvíce kvalitní	9	47.37%
4/5 ★★★★☆	9	47.37%
3/5 ★★★☆☆	1	5.26%
2/5 ★★☆☆☆	0	0%
1/5 ★☆☆☆☆ Nejméně kvalitní	0	0%

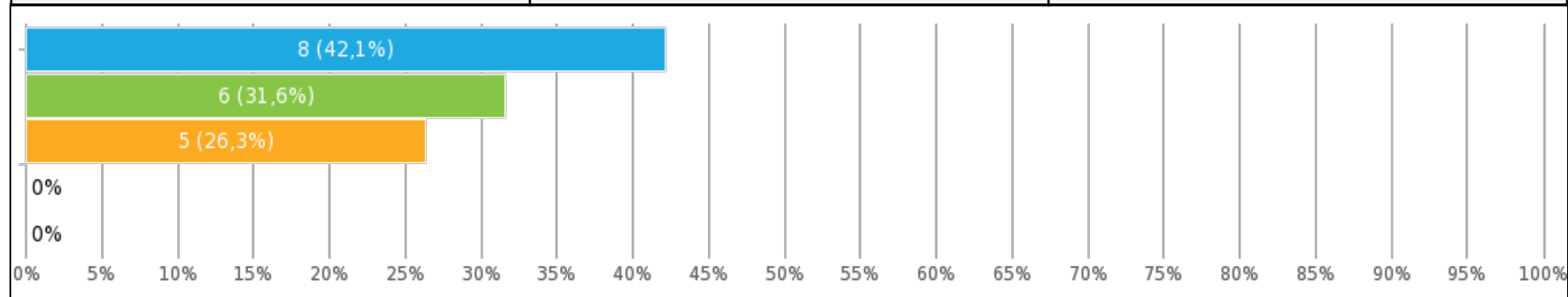


Jak důležitá je pro Vás flexibilita pracovní doby za účelem sladění osobního a profesního života?

Počet hvězdiček 4,2/5

Hvězdičkové hodnocení, zodpovězeno 19x, nezodpovězeno 0x

Možnosti odpovědí	Responzí	Podíl
5/5 ★★★★★ Nejvíce důležitá	8	42.11%
4/5 ★★★★☆	6	31.58%
3/5 ★★★☆☆	5	26.32%
2/5 ★★☆☆☆	0	0%
1/5 ★☆☆☆☆ Nejméně důležitá	0	0%



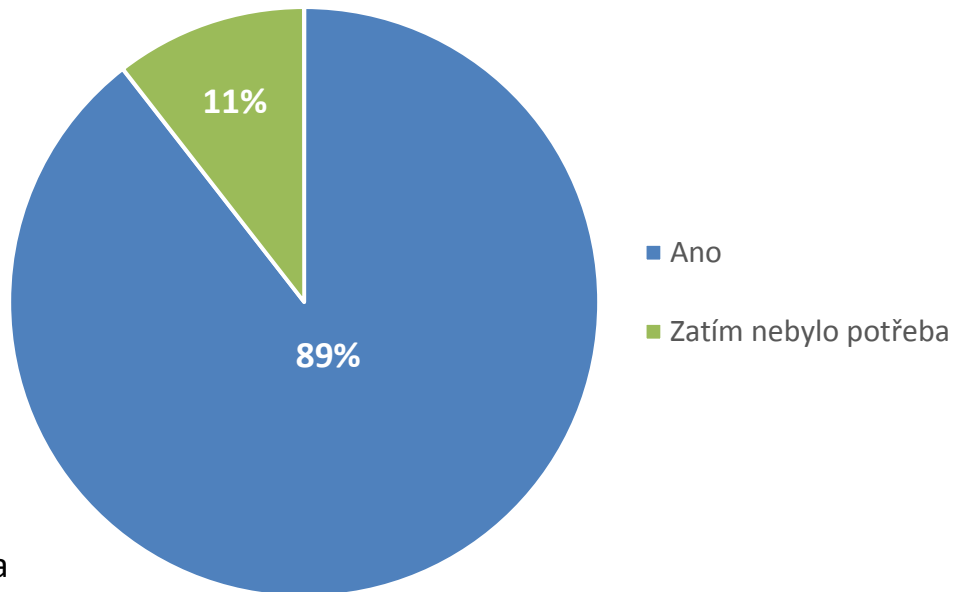
Bylo Vám vyjito vstříc v případě, že jste náhle potřebovali využít pracovní dobu flexibilně? Jak přesně?

Textová odpověď, zodpovězeno 19x

- ✓ 89% MÚ již vyšel vstříc
- ✓ 11% zatím tuto možnost nemuselo využít

Možnosti flexibilního využití pracovní doby:

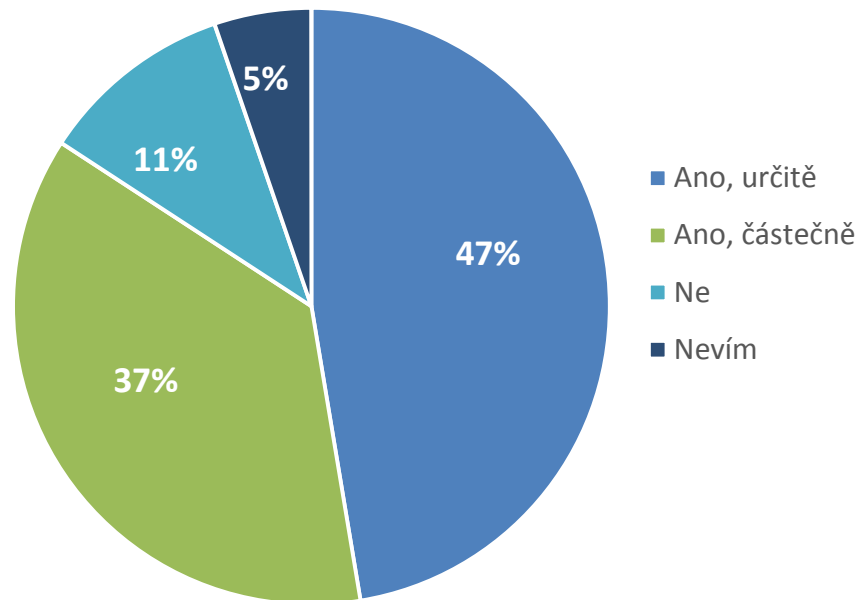
- Při náhlém onemocnění dětí, úrazech
- Časové rozvrhnutí práce dle potřeby (pozdější příchod, dřívější odchod)
- Možnost pracovat z domova vždy, když je to potřeba
- Je vždy možné se dohodnout



Využili byste oficiální možnosti pracovat z domova, pokud to náplň Vaší práce umožňuje?

Textová odpověď, zodpovězeno 19x

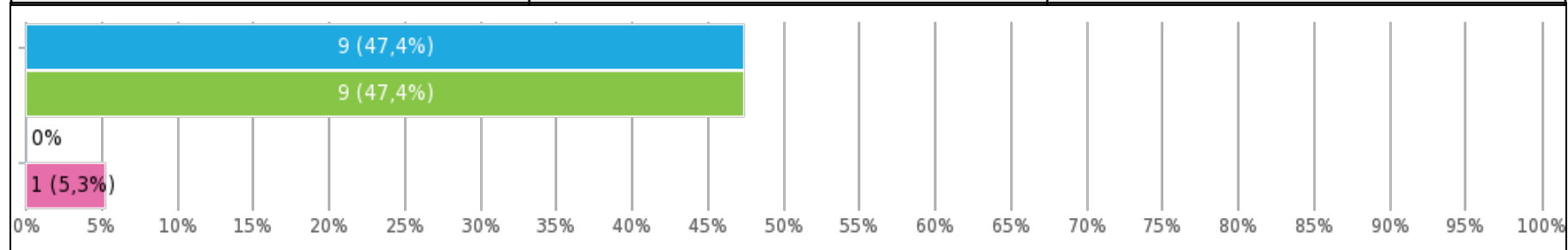
- ✓ 47% respondentů by určitě práci z domova využilo
- ✓ 37% respondentů by pracovalo z domova občas
- ✓ 11% respondentů nemá zájem pracovat z domova
- ✓ 5% respondentů neví



Máte zájem o Váš profesní rozvoj?

Výběr z možností, zodpovězeno 19x, nezodpovězeno 0x

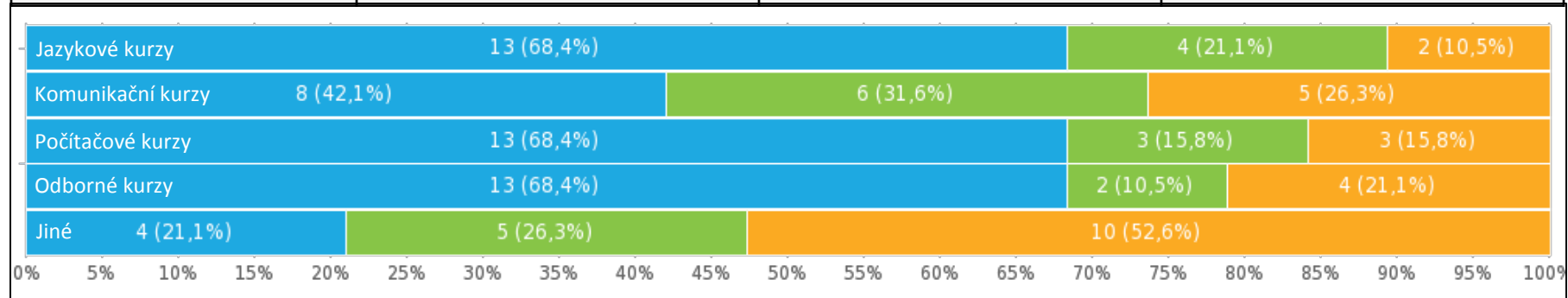
Možnosti odpovědí	Responzí	Podíl
Ano, mám	9	47.37%
Spíše mám	9	47.37%
Spíše nemám		0%
Ne, nemám	1	5.26%



Jaké konkrétní kurzy byste rádi využili pro rozvoj Vašich profesních dovedností? Prosím vyberte:

Matice výběru z možností, zodpovězeno 19x, nezodpovězeno 0x

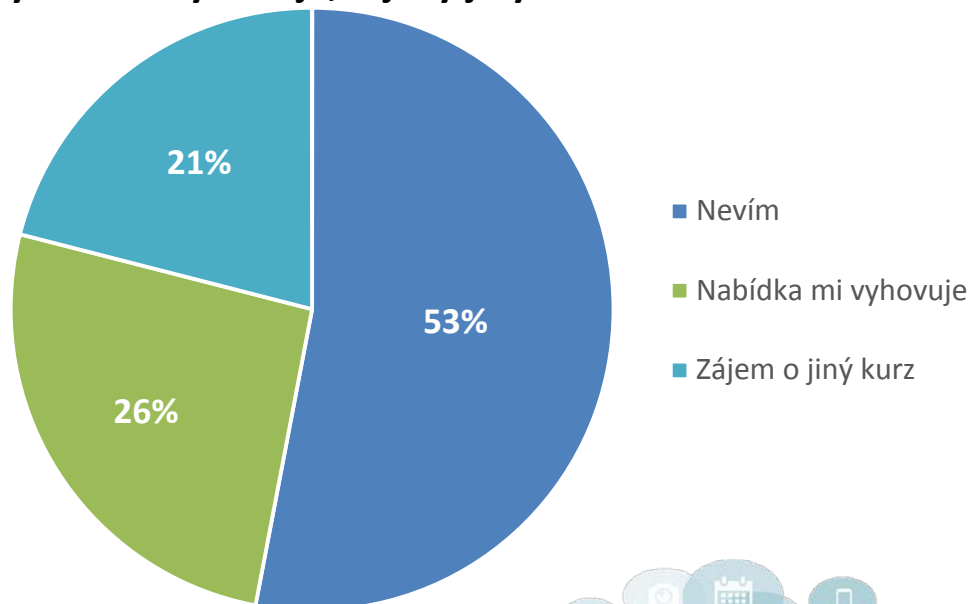
	Ano	Ne	Nevím
Jazykové kurzy	13	4	2
Komunikační kurzy	8	6	5
Počítačové kurzy	13	3	3
Odborné profesní kurzy	13	2	4
Jiné, zde nezmíněné kurzy	4	5	10



Pokud Vám z předchozí nabídky tematicky žádný kurz nevyhovuje, o jaký jiný vzdělávací kurz konkrétně byste měl/a zájem?

Textová odpověď, zodpovězeno 19x

- ✓ 53% neví
- ✓ 26% nabídka vzdělávacích kurzů vyhovuje
- ✓ 21% projevilo zájem o jiný, konkrétní kurz



Je zájem o tyto další vzdělávací kurzy:

- Odborné profesní kurzy
- Kurz základního ovládní PC programů průběžně doplňováno o nové
- Odborné kontakty, účast na konferencích
- Základy programování v TEXu



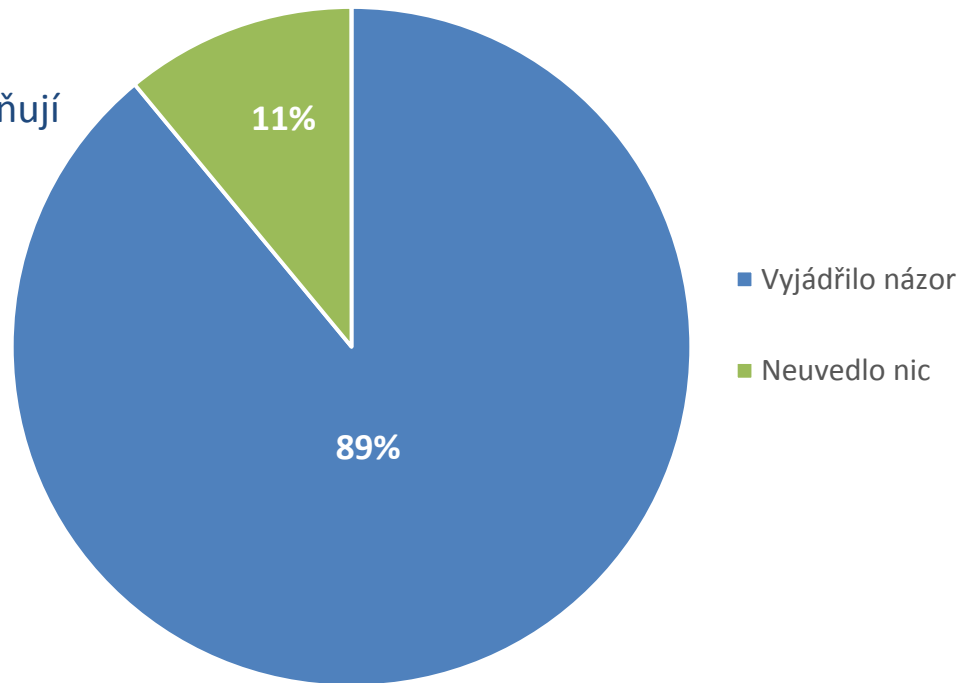
Co na Vaší práci v Matematickém ústavu nejvíce oceňujete? Prosím uveďte:

Textová odpověď, zodpovězeno 19x

- ✓ 89% respondentů uvedlo, co nejvíce oceňují
- ✓ 11% respondentů nezmínilo nic

Zaměstnanci na práci v MÚ nejvíce oceňují:

- Přátelský, příjemný a vstřícný kolektiv
- Flexibilitu a časové možnosti
- Rozmanitost a různorodost pracovní náplně
- Vzájemnou nutnost spolupráce
- Možnost učit se novým věcem
- Kultivované pracovní prostředí
- Dostupnou lokalitu v centru



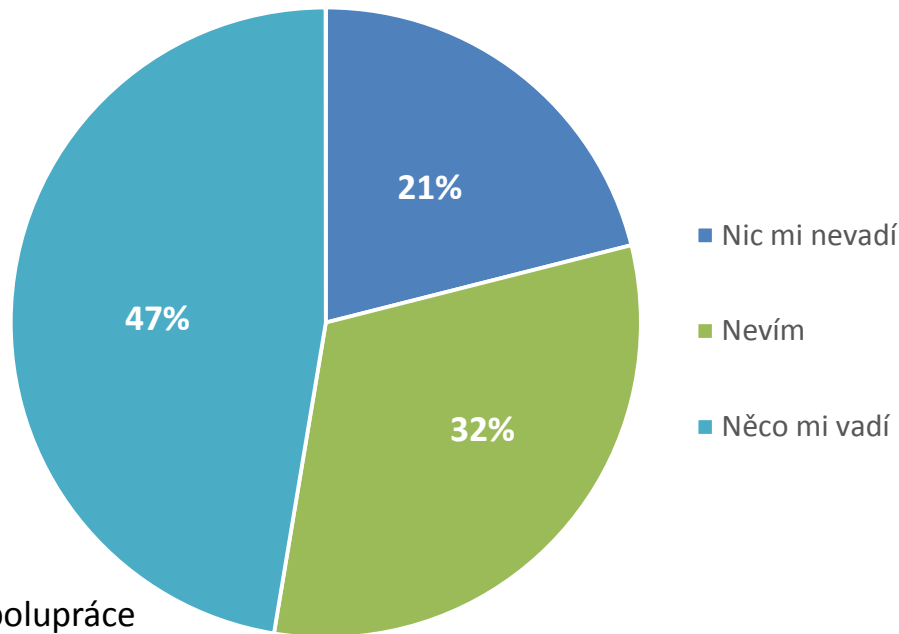
Co Vám na Vaší práci v Matematickém ústavu nejvíce vadí? Prosím uveďte:

Textová odpověď, zodpovězeno 19x

- ✓ 47% přesně uvedlo, co jim vadí
- ✓ 32% neví, nic je nenapadá
- ✓ 21% vůbec nic nevadí

Zaměstnanci konkrétně uvedli, že jim nevyhovuje:

- Občasné pochyby o smysluplnosti vykonávané práce
- Nerespektování příkazů
- Strach udělat chybu
- Někdy nepochopení ze strany kolegů, nepochopení spolupráce
- Absence jednotného systému pro zjednodušení a automatizaci procesů
- Vážnoucí komunikace s THS, zejména s pokladnou
- Rutina, obtížnost v realizaci zlepšováků
- Příliš nízká mzda

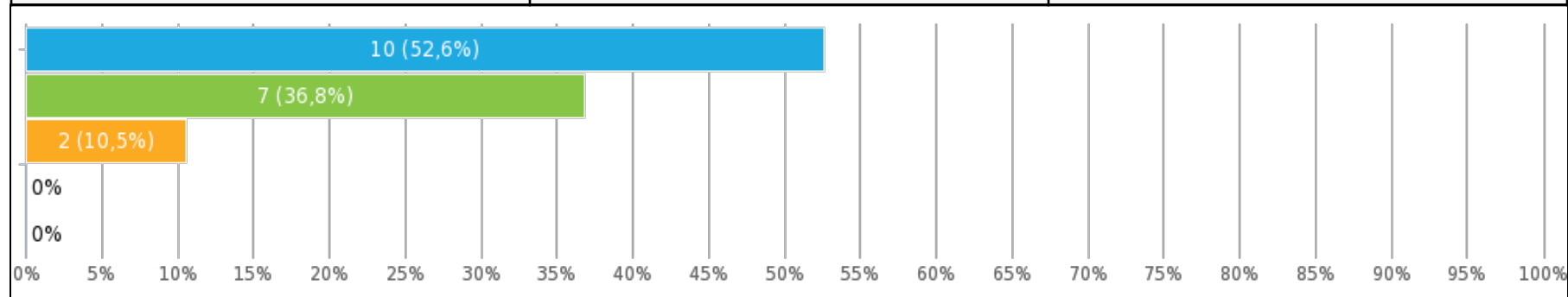


Jak hodnotíte spolupráci mezi Vámi a vědeckými pracovníky?

Počet hvězdiček 4,4/5

Hvězdičkové hodnocení, zodpovězeno 19x, nezodpovězeno 0x

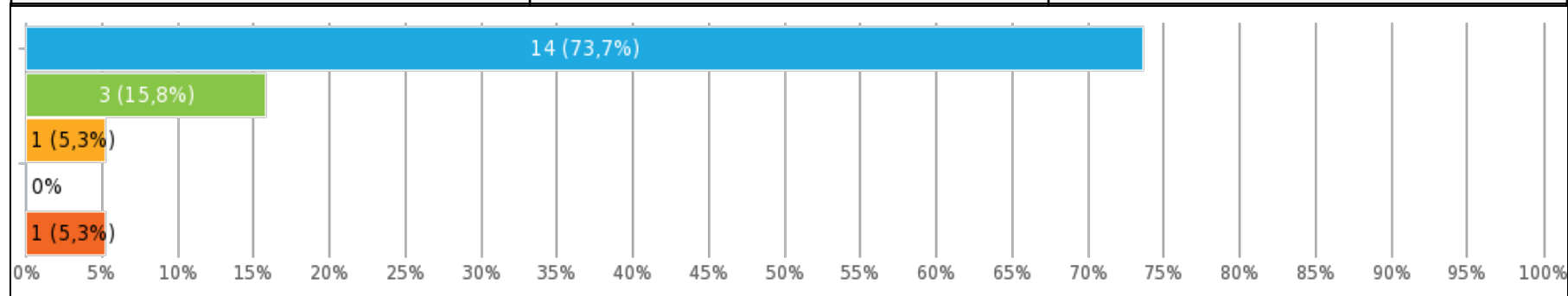
Možnosti odpovědí	Responzí	Podíl
5/5 ★★★★★ Nejlépe	10	52.63%
4/5 ★★★★☆	7	36.84%
3/5 ★★★☆☆	2	10.53%
2/5 ★★☆☆☆	0	0%
1/5 ★☆☆☆☆ Nejhůře	0	0%



Jak je podle Vás důležitá Vaše spolupráce s vědeckými pracovníky?

Výběr z možností, zodpovězeno 19x, nezodpovězeno 0x

Možnosti odpovědí	Responzí	Podíl
Je velmi důležitá	14	73.68%
Je důležitá	3	15.79%
Je méně důležitá	1	5.26%
Není důležitá	0	0%
Nevím	1	5.26%



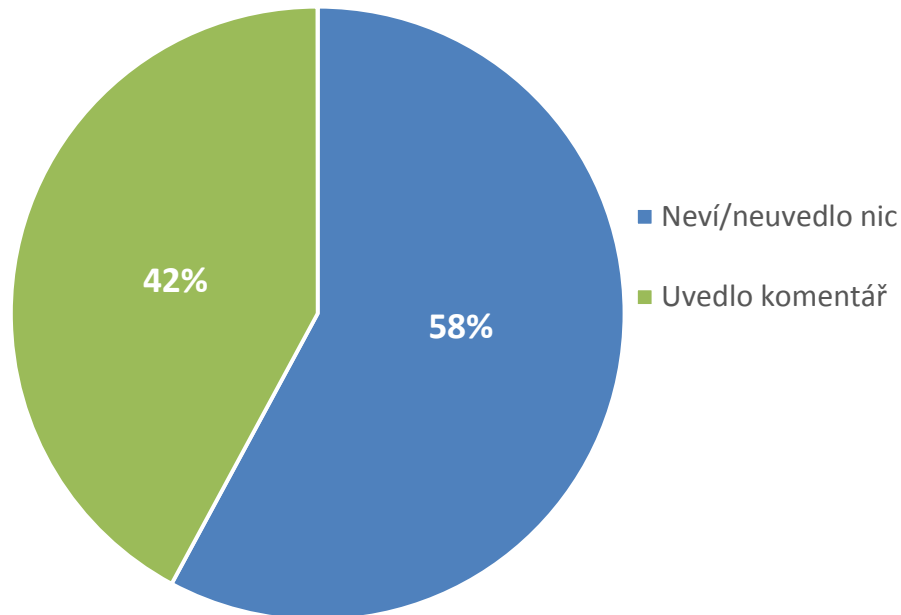
Zde prosím uveďte jakoukoli další poznámku či komentář, které nám chcete sdělit:

Textová odpověď, zodpovězeno 19x

- ✓ 58% respondentů se nevyjádřilo
- ✓ 42% respondentů uvedlo poznámku/komentář

Finální komentáře či poznámky uvádí, že

- Někteří ocenili význam tohoto dotazníku, je dobré čas od času uskutečnit průzkum spokojenosti zaměstnanců
- Je důležité respektovat práci druhých
- Svou práci mají opravdu rádi
- Na účinnost tohoto dotazníku nevěří
- Přejí hodně zdraví a hezký den





Matematický ústav AV ČR, v. v. i.

DĚKUJEME VŠEM ÚČASTNÍKŮM TOHOTO PRŮZKUMU!

Tento průzkum byl uskutečněn v rámci projektu OPVVV č. CZ.02.2.69/0.0/0.0/18_054/0014664 „Matematický ústav AV ČR usiluje o HR Award - zavedení profesionálního řízení lidských zdrojů“



EVROPSKÁ UNIE
Evropské strukturální a investiční fondy
Operační program Výzkum, vývoj a vzdělávání

